	<b>MANTENIMIENTO DE LOS EQUIPOS DE TRABAJO MTO. PREVENTIVO ANUAL</b>	<b>GERENCIA DE TALLERES CENTRALES</b>
<b>GAMA</b> GM K165-5	<b>DENOMINACIÓN DEL EQUIPO</b> CARRETILLA DE UÑAS TOYOTA FBM25	<b>FRECUENCIA</b> 1A
<b>FECHA</b> 31/05/2010	<b>EDICIÓN</b> Revisión 2	<b>HOJA</b> 1/2

### OBSERVACIONES

#### Normativa y Documentación de referencia:

- Documentación informativa facilitada por el **fabricante**.
- Guía Técnica editada por el **Instituto Nacional de Seguridad e Higiene en el Trabajo**
- Reglamento Electrotécnico de Baja Tensión aprobado por **R.D. 842/2002**
- **R.D. 1215/1997 B.O.E. 18.07.97** relativo a **Equipos de Trabajo**. Se entiende como **Equipo de Trabajo** cualquier máquina, aparato, instrumento o instalación utilizado en el Trabajo.
- **R.D. 485/97** sobre disposiciones mínimas en materia de **Señalización de Seguridad y Salud en el trabajo**.
- **R.D. 773/1997 B.O.E. 12.06.97** relativo a **utilización de Equipos de Protección Individual (EPI)**.
- Manual **“Cuerdas, Cables, Cadenas, Eslingas y Aparejos”** editado por la Asociac. Prev. Accidentes (APA)
- Consejos de seguridad para conductores de Carretillas eléctricas.

#### Destino:

- Sección Manut. y Transporte: CAU 55-111-1304
- Sección Manut. y Transporte: CAU 55-111-1305

### CONSISTENCIA DE LAS OPERACIONES

#### 1. MATERIALES REQUERIDOS

MATRICULA	DESCRIPCION	CANTIDAD	UNIDAD DE MEDIDA
27205	Aceite TELEX E-46	22	L.
27208	Aceite REPSOL CARTAGO SAE 90 EP	5,5	L.

#### 2. OPERACIONES A REALIZAR

##### 2.1 CAMBIAR

- Aceite hidráulico; 22 litros de aceite TELEX E-46
- Aceite del diferencial y la transmisión. Utilizar 5,5 litros de SAE 90 EP

**NOTA: Recoger** muestras de aceite y enviarlas a analizar

##### 2.2 LIMPIAR

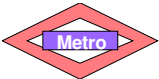
- Obstrucción del filtro de la válvula de escape de la caja de velocidad del sistema de dirección
- Tanque del aceite hidráulico

##### 2.3 VERIFICAR

- Existencia y estado de señalización de seguridad



**NOTA:** Cualquier anomalía observada de orden superior que requiera una operación imprevista que implique ampliación de la orden de trabajo, solicitar autorización al mando de conservación

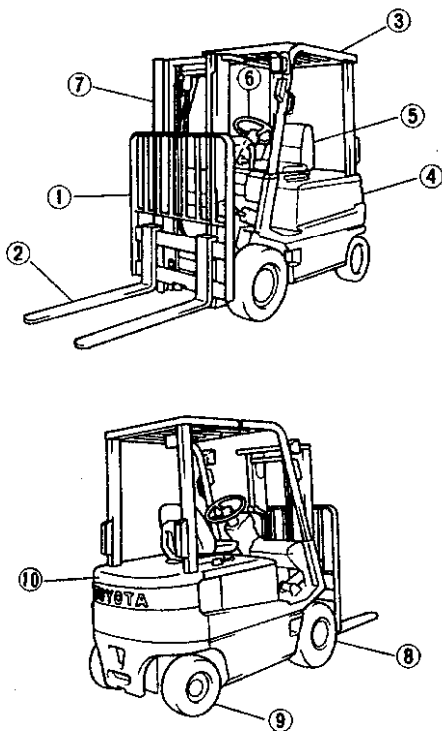
	<b>MANTENIMIENTO DE LOS EQUIPOS DE TRABAJO MTO. PREVENTIVO ANUAL</b>	<b>GERENCIA DE TALLERES CENTRALES</b>
<b>GAMA</b> GM K165-5	<b>DENOMINACIÓN DEL EQUIPO</b> CARRETILLA DE UÑAS TOYOTA FBM25	<b>FRECUENCIA</b> 1A
<b>FECHA</b> 31/05/2010	<b>EDICIÓN</b> Revisión 2	<b>HOJA</b> 2/2

### 3. DOCUMENTOS DE REGISTROS A CUMPLIMENTAR (PROTOCOLO DE PRUEBAS) Y/O PLANOS

#### COMPONENTES PRINCIPALES

MC-002

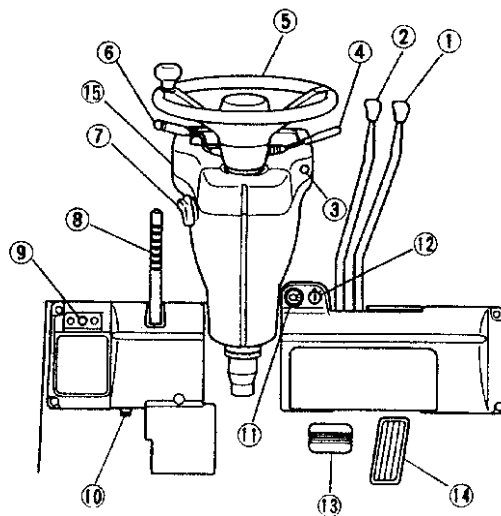
1. Respaldo
2. Horquilla
3. Protector de cabeza
4. Batería (OPCIONAL)
5. Asiento del operador
6. Volante de dirección
7. Mástil
8. Rueda delantera
9. Rueda trasera
10. Contrapeso



#### CONTROLES DE MANEJO Y PANEL DE INSTRUMENTOS

DC-00-00

1. Palanca de inclinación
2. Palanca de elevación
3. Interruptor de control de la velocidad
4. Interruptor de intermitentes de giro
5. Volante de dirección
6. Palanca de la dirección
7. Palanca de bloqueo de la dirección inclinable
8. Palanca del freno de estacionamiento
9. Lámpara indicadora de la lámpara de trabajo trasera
10. Palanca de desbloqueo de la dirección inclinable
11. Interruptor de control de las luces
12. Interruptor de la llave
13. Pedal del freno
14. Pedal del acelerador
15. Panel de interruptores



TOYOTA FBM25